
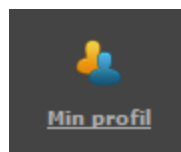


Afslutning af roseddel

1. Åben link til siden nap.roseddel.dk hvis ikke den allerede er åbnet. Link findes på startside.
2. Træk helt ned til bunden og tryk på "Desktop". Hvis "Desktop" allerede er hvid, springes dette over.




3. Klik på ikonet "Min profil". Hvis nederste menu punkt er "Logud" springes



punkt 4 over.

4. brug "Medlemsnummer" og "Adgangskode" som anvist i klubhuset og tryk Login.

5. Tryk på ikonet "Forside".



6. Tryk det grønne "✓" ud for den "Kajak på vandet" du anvender.

	Båd	Destination	Roer	Hjemkomst			
	NK310 Midi, Rød	Lumskebugten	Aksel Striim	Onsdag d. 29. april kl. 22.30	✓	✎	✕

7. Check antal kilometer og ret hvis nødvendigt.

I alt roet* Km

8. Tryk Afslut (Felt til kaproning og fejlmelding af kajak anvendes ikke)

